

Printemps



Team building culinaires  
2026

# Nos Chefs vous proposent



Nos engagements RSE  
Lieu de votre événement

## LES APERITIFS – 2h

Cooking battle® 6 pièces  
Atelier Apéritif  
Atelier Sushis apéritif  
Apéritif Moléculaire

## DEJEUNER OU DÎNER – de 3h à 4h

Equipe en Toque des Gourmets  
Cooking battle® Cocktail des Gourmets  
Atelier Poke Bowl  
Atelier Sushis 20 pièces  
Grill Party  
Atelier des îles  
Atelier moléculaire

## LES SUCRÉS – de 1h30 à 2h

Cooking battle® 6 pièces  
Pause Gourmande  
Atelier Chocolat  
Atelier Macarons

## A EMPORTER – 1h30

Poké Pique-nique  
Sushis à emporter  
Bar à salades  
Atelier Mini goûter

Nos options et petits cadeaux  
Conditions Générales de vente  
Nous contacter



# Chez vous ou chez nous?



Chez  
vous

Nous sommes spécialisés dans l'organisation d'événements en nomade. Si vous avez un espace disponible, nous pouvons intervenir dans vos locaux. Sous réserve d'un accès facile, nous apportons le matériel nécessaire pour un atelier culinaire réussi !



Chez  
nous

Si vous n'avez pas l'espace adéquate ou si vous souhaitez simplement vous évader, nous pouvons vous proposer le lieu idéal pour votre événement !



Une péniche sur la Seine, un grand loft parisien, une Ferme à la campagne, un hôtel, une galerie ... Indiquez nous la taille de votre groupe, la zone géographique souhaitée et votre programme (atelier seul, séminaire, journée d'étude...) et nous vous ferons parvenir une proposition.



Nous travaillons avec une centaine de lieux partenaires !



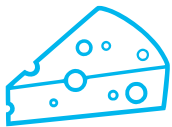
# Nos engagements RSE

**Très sensibles aux problématiques environnementales liées à l'alimentation, nous avons sélectionné des partenaires qui agissent pour une production responsable et durable au quotidien.**

## Produits de saison

Nous nous engageons à proposer des produits de qualité adaptés à chaque saison ! Un produit de saison aura plus de goût et de qualités nutritionnelles riches tout en étant moins impactant pour l'environnement.

Nos menus évoluent au fil de l'année afin de vous proposer des fruits, légumes, mais aussi viandes, poissons et fromages du moment pour vos événements.



## Antigaspi


Dans la mesure du possible, nous vous montrons comment utiliser chaque partie des ingrédients proposés. Pluches, fanes, carapaces, chaque élément des produits préparés peut être transformé et utilisé pour réaliser une sauce, un bouillon... Rien ne se perd, tout se transforme !

Nous utilisons également un maximum de matériel réutilisable ou biodégradable, dans la mesure du possible, afin de réduire les déchets.

## Locavore

Nous travaillons avec des producteurs locaux, proches de notre site de production, pour la viande, le poisson, les fruits & légumes, la crèmerie mais aussi le miel produit dans nos propres ruches.

Nous privilégions les produits Français ou au minimum transformés en France, comme le chocolat par exemple. Seuls les fruits exotiques viennent de l'étranger (Ananas, mangue, vanille...)





# Cooking battle®

6 pièces

**L** Durée de l'événement : 2h

## Cours

**L** Durée : 1h

**☁** Remise de tabliers et toques aux participants

**🥄** Création de 6 pièces salées (ou sucrées sur demande) en figure libre

**🕒** Remise de 2 pass'conseils de 3 minutes chacun à chaque équipe

Le groupe est divisé en **plusieurs équipes** de participants. Chaque équipe dispose d'un poste de travail comprenant **un panier de denrées, le matériel nécessaire pour inventer différentes recettes et deux pass'conseils de 3 minutes chacun**. Les chefs passent de poste en poste pour épauler les créateurs en échange des pass'conseils chronométrés.

Toutes les équipes devront **confectionner des pièces identiques de chaque recette inventée**, pour la dégustation ainsi que pour la notation, dans un délai d'1 heure. Les chefs noteront chaque équipe sur les critères suivants : Organisation générale, propreté du poste, originalité des mets, présentation, goût, gaspillage et ambiance dans l'équipe.



*Créations  
sucrées ou  
salées*

## Animation cocktails

**L** Durée : 30 minutes

Découvrez ensemble les secrets de fabrication de 3 cocktails avec et/ou sans alcool :

- **Mojito/Virgin, Daiquiri/Exotique et Honey Moon**

**Au-delà de 30 participants**, l'animation cocktail est remplacée par une mise à disposition de boissons (pour plus de fluidité lors de l'atelier) : 1 kir/personne et/ou jus de fruits, Coca-Cola, eau plate et pétillante

## Dégustation

Les créations sont dressées en buffet. Lors de la dégustation, les chefs annonceront les résultats et offriront **3 mois d'abonnement sur notre plateforme de cours de cuisine en ligne « Les Food'Cuisine » à chaque membre de l'équipe gagnante !**

### Nous fournissons :

- Les denrées alimentaires et les boissons
- Le petit matériel nécessaire
- Les tabliers et les toques
- La verrerie et les glaçons
- Le mobilier nécessaire pour l'atelier si besoin, sous réserve d'accès facile (tables buffet 1m x 2m x 90cm)

### Nos besoins :

- Le lieu, 2 à 3 heures avant le début de la prestation, selon effectif
- 2 m<sup>2</sup> par personne minimum
- Le mobilier pour la dégustation (tables)
- Accès facile : Rdc, monte-charge, grand ascenseur, rampe, etc.
- 1 ligne électrique dédiée 220V/16A
- A partir de 30 personnes : Accès à un office cuisine si possible ou au minimum à un stockage froid (pour les boissons)

**A partir de 15 personnes**



# Apéritif

 **Durée de l'événement : 2h**

## Cours

 **Durée : 1h**

 **Remise de tabliers et toques aux participants**



*Afterwork  
Pour bien finir  
la journée*

Le groupe est divisé en **différentes équipes** réparties sur différents postes de travail comprenant les **denrées** ainsi que le **matériel nécessaire à l'élaboration des recettes**. Les chefs passent de poste en poste pour donner leurs conseils.

## Animation cocktails

 **Durée : 30 minutes**

Découvrez ensemble les secrets de fabrication de 3 cocktails avec et/ou sans alcool :

- **Mojito/Virgin, Daiquiri/Exotique et Honey Moon**

**Au-delà de 30 participants**, l'animation cocktail est remplacée par une mise à disposition de boissons (pour plus de fluidité lors de l'atelier) : 1 kir/personne et/ou jus de fruits, Coca-Cola, eau plate et pétillante

## Dégustation

Les créations sont dressées en buffet. Les participants dégustent alors les bouchées accompagnées des cocktails.

## Recettes étudiées\*

### Mises en bouche

- Ceviche de dorade au wasabi, poivrons multicolores acidulés et petite mâche
- Gaspacho acidulé de betterave, fromage frais et pomme fruit
- Maki de galette de Sarrasin à la truite fumée et ricotta
- Tartare de bœuf façon Thaï et petite mâche
- Croûton de rillettes de sardines, citron confit et crème fermière
- Sucrine, tartare de truite et pointe de raifort aux herbes

### Cocktails

- Mojito ou Virgin Mojito
- Daiquiri ou Exotique
- Honey Moon (sans alcool)

\*Nos recettes s'adaptent en fonction des allergies et régimes spécifiques

### Nous fournissons :

- Les denrées alimentaires et les boissons
- Le petit matériel nécessaire
- Les tabliers et les toques
- La verrerie et les glaçons
- Le mobilier nécessaire pour l'atelier si besoin, sous réserve d'accès facile (tables buffet 1m x 2m x 90cm)

### Nos besoins :

- Le lieu, 2 à 3 heures avant le début de la prestation, selon l'effectif
- 2 m<sup>2</sup> par personne minimum
- Le mobilier pour la dégustation
- Accès facile : Rdc, monte-charge, grand ascenseur, rampe, etc.
- 1 ligne électrique dédiée 220V/16A
- A partir de 30 personnes : Accès à un office cuisine si possible ou au minimum à un stockage froid (pour les boissons)

**A partir de 15 personnes**

# Atelier sushis apéritif

 **Durée de l'événement : 2h**

## Cours

 **Durée : 1h**

 **Remise de tabliers et toques aux participants**

Le groupe est réparti sur **différents postes de travail** comprenant les **denrées alimentaires** ainsi que le **matériel nécessaire à l'élaboration des recettes**. Les chefs passent de poste en poste pour donner leurs conseils.

## Dégustation


A la fin de l'atelier, les participants se retrouvent autour du buffet pour déguster les recettes préparées, accompagnées des boissons mises à disposition.

## Formule apéritive sushis\*

Réalisation de 6 pièces / personne

- Nigiri saumon et dorade
  - Sashimi de thon et saumon
  - California sésame, pavot, saumon fumé et veggie
  - Maki saumon et crevette
  - Sauce salée et sucrée
- 
- Bière Asahi et verre de saké
  - Thé glacé et jus de litchis
  - Eau plate et pétillante

\*Nos recettes s'adaptent en fonction des allergies et régimes spécifiques



*Recettes  
Raffinées pour  
équipe subtile*

### Nous fournissons :

- Les denrées alimentaires et les boissons
- Le petit matériel nécessaire
- Les tabliers et les toques
- La verrerie
- Le mobilier nécessaire pour l'atelier (tables buffet 1m x 2m x 90cm) si besoin, sous réserve d'accès facile

### Nos besoins :

- Le lieu, 2 à 3 heures avant le début de la prestation, selon effectif
- 2 m<sup>2</sup> par personne minimum
- Le mobilier pour la dégustation
- Accès facile : Rdc, monte-charge, grand ascenseur, rampe, etc.
- Accès office cuisine si possible ou au minimum à un stockage froid (pour les boissons)

**A partir de 15 personnes**

# Apéritif Moléculaire

Quand la cuisine rencontre la chimie...

 **Durée de l'événement : 2h00**

## Cours

 **Durée : 1h00**

 **Remise de tabliers et toques aux participants**



Le groupe est divisé en **plusieurs équipes** réparties sur différents postes de travail comprenant les **denrées** ainsi que le **matériel nécessaire à l'élaboration des recettes**.

Cet atelier mêle **démonstrations spectaculaires** réalisées par nos chefs – comme l'usage de l'azote liquide – et **séquences participatives** où les équipes expérimentent des techniques accessibles de la cuisine moléculaire, pour un équilibre entre spectacle, apprentissage et mise en pratique.

## La Cuisine moléculaire

La cuisine moléculaire, c'est l'alliance de la science et du goût. Grâce à des techniques innovantes comme la sphérification, les émulsions ou l'azote liquide, elle transforme les textures et sublime les saveurs. Une expérience culinaire surprenante, où chaque bouchée devient un spectacle.

## Dégustation

Les créations sont dressées en buffet. Les participants dégustent alors les bouchées accompagnées des cocktails.

## Recettes étudiées

Des bouchées savoureuses et épatantes !

- Fausse tomate-basilic et burrata
- Mini-blinis au chèvre frais et perles de miel
- Popcorn salé fumé à l'azote
- Rouleau de courgette, mousse de truite fumée
- Sphérification de gaspacho andalou, brunoise de poivron et basilic
- Tartare de saumon au citron vert, poudre d'huile d'olive

## Cocktail (avec et/ou sans alcool)

- Piña Colada et onctueux de coco pétillant

### Nous fournissons :

- Les denrées alimentaires et les boissons
- Le petit matériel nécessaire
- Les tabliers et les toques
- Le mobilier nécessaire pour l'atelier si besoin, sous réserve d'accès facile (tables buffet 1m x 2m x 90cm)
- Le matériel de cuisson (plaque) si besoin

### Nos besoins :

- Le lieu, 2 à 3 heures avant le début de la prestation, selon effectif
- 2 m<sup>2</sup> par personne minimum
- Le mobilier pour la dégustation
- Accès facile : Rdc, plain-pied, monte-charge, grand ascenseur, rampe, etc.
- 1 ligne électrique dédiée 220V/16A

A partir de 15 personnes

# Equipe en toque

## des Gourmets

**L** Durée de l'événement : 4h

### Cours

**L** Durée : 1h

**👨‍🍳** Remise de tabliers et toques aux participants

Le groupe est divisé en **différentes équipes** réparties sur différents postes de travail comprenant les **denrées** ainsi que le **matériel nécessaire à l'élaboration de la recette**. Les chefs passent de poste en poste pour donner leurs conseils.

### Animation cocktails

**L** Durée : 30 minutes

Découvrez ensemble les secrets de fabrication de 3 cocktails avec et/ou sans alcool :

- Mojito/Virgin, Daiquiri/Exotique et Honey Moon

**Au-delà de 30 participants**, l'animation cocktail est remplacée par une mise à disposition de boissons (pour plus de fluidité lors de l'atelier) : 1 kir/personne et/ou jus de fruits, Coca-Cola, eau plate et pétillante

### Dégustation

Les chefs assurent le service du repas. Animation Chef mettra à disposition : 1 bouteille de vin pour 3 personnes, de l'eau plate et pétillante à discrétion, le café et le thé.



Partager  
Echanger  
Déguster

### Menu\*

CHOISIR 1 ENTRÉE, 1 PLAT, 1 DESSERT POUR LE GROUPE

#### Entrée au choix

- Asperges vertes rôties, œufs parfaits, mayonnaise allégée et hareng fumé
- Kefta d'agneau, concombre en Raïta aux noix de cajou
- Velouté de petits pois à la menthe et ceviche de daurade au citron vert

#### Plat au choix

- Encornet rôti aux olives et tomates, risotto au chorizo et ricotta
- Filet de poulet rôti au miel, légumes de printemps et mayonnaise à l'ail des ours
- Filet de rouget, mousse d'oignons caramélisés, petits pois et chips de bresaola

#### Dessert au choix

- Baba au limoncello, chantilly de mascarpone et jardin cress
- Crinkle cake aux fraises et pistaches
- Sablé au chocolat noir à la fleur de sel, mascarpone vanillé, fraises et émulsion basilic

#### Mises en bouche

- Sucrine, tartare de truite et pointe de raifort
- Croûton de rilette de sardine au citron confit et crème fermière

\*Nos recettes s'adaptent en fonction des allergies et régimes spécifiques

#### Nous fournissons :

- Les denrées alimentaires et les boissons
- Le petit matériel nécessaire
- Les tabliers et les toques
- La vaisselle, la verrerie et le nappage
- Le mobilier nécessaire pour l'atelier (tables buffet 1m x 2m x 90cm) si besoin et sous réserve d'accès facile
- Le matériel de cuisson (plaque, four) si besoin et sous réserve d'accès facile

#### Nos besoins :

- Le lieu, 2 à 3 heures avant le début de la prestation, selon effectif
- 3 m<sup>2</sup> par personne minimum
- Le mobilier pour la dégustation (tables et assises)
- Accès facile : Rdc, monte-charge, grand ascenseur, rampe...
- Accès office cuisine si possible ou au minimum à un stockage froid (pour les boissons)
- 3 lignes électriques dédiées 220V/16A

A partir de 15 personnes



# Cooking battle®





 **Durée de l'événement : 3h**

## Cours

 **Durée : 1h**

 **Remise de tabliers et toques aux participants**

 **Réalisation en figure libre de 4 recettes salées et 4 recettes sucrées**

 **Remise de 2 pass'conseils de 3 minutes chacun à chaque équipe**

Chaque équipe dispose d'un poste de travail comprenant un panier de denrées, le matériel nécessaire pour inventer différentes recettes et **2 pass'conseils de 3 minutes chacun**. Les chefs passent de poste en poste pour épauler les créateurs en échange des pass'conseils chronométrés.

Toutes les équipes devront **confectionner des pièces identiques de chaque recette inventée**, pour la dégustation ainsi que pour la notation, dans un délai d'1 heure. Les chefs noteront chaque équipe sur les critères suivants : Organisation générale, propreté du poste, originalité des mets, présentation, goût, assaisonnement et ambiance dans l'équipe.

## Dégustation

Animation Chef met à votre disposition :

- 1 kir par personne
- 1 bouteille de vin pour 3 personnes
- L'eau plate et pétillante et le café
- Les bouchées supplémentaires à déguster en complément des bouchées réalisées par les participants.

Les créations sont dressées en buffet. Lors de la dégustation, les chefs annonceront les résultats et offriront **3 mois d'abonnement sur notre plateforme de cours de cuisine en ligne « Les Food'Cuisine » à chaque membre de l'équipe gagnante !**



## Bouchées supplémentaires

EN COMPLÉMENT DES BOUCHÉES RÉALISÉES  
PAR LES PARTICIPANTS

**Dégustation de 20 pièces par personne dans la globalité.**

**Recettes à titre indicatif, mises à jour lors des dernières mises au point**

- Mini wrap à la crème curcuma et poulet tandoori
- Blinis à la crème citronnée et truite fumée
- Paris-Brest de chèvre au miel et noix concassées
- Croûton de rilette de volaille et cornichon
- Navette de bœuf au fromage et oignons frits
- Sablé chocolat noir à la fleur de sel, mascarpone vanillé et fruit de saison
- Roses des sables revisités au chocolat blanc Valrhona et beurre de cacahuète

**Option « petit plat chaud » : sur demande**

Recettes de saison chaudes, 2 pièces/personne

*Sous réserve de possibilité de réchauffe sur place*

### Nous fournissons :

- Les denrées alimentaires et les boissons
- Le petit matériel nécessaire et la verrerie
- Les tabliers et les toques
- Le mobilier nécessaire pour l'atelier si besoin, sous réserve d'accès facile (tables buffet 1m x 2m x 90cm)

### Nos besoins :

- Le lieu, 2 à 3 heures avant le début de la prestation, selon effectif
- 2 m<sup>2</sup> par personne minimum
- Le mobilier pour la dégustation (tables)
- Accès facile : Rdc, monte-charge, grand ascenseur, rampe...
- Accès office cuisine si possible ou au minimum à un stockage froid (pour les boissons)
- 1 ligne électrique dédiée 220V/16A

**A partir de 10 personnes**

# Atelier Poké Bowl

 Durée de l'événement : 3h00

## Cours

 Durée : 1h

 Remise de tabliers et toques aux participants

 Réalisation d'1 poké bowl salé + 1 poké bowl sucré par personne



Chaque équipe dispose d'un poste de travail comprenant un panier de denrées alimentaires et le matériel nécessaire pour inventer différentes recettes. Les chefs passent de poste en poste pour épauler les créateurs et pour partager avec eux leurs conseils et astuces.

Chaque équipe confectionne **1 variété salée** et **1 variété sucrée de Poké Bowl** en figure libre.

## Dégustation

Les participants se retrouvent à table pour déguster leur préparation.

Animation Chef mettra à disposition :

- 1 bouteille de vin pour 3 personnes
- Jus de fruits, thé glacé
- Coca-Cola
- Eau plate et pétillante, café et thé



## Au Menu

- 1 poké bowl salé
- 1 poké bowl sucré
- Boissons (avec ou sans alcool au choix)

A réaliser à partir de nos produits **locaux** et de **saison**

### Nous fournissons :

- Les denrées alimentaires et les boissons
- Le petit matériel nécessaire
- Les tabliers et les toques
- La vaisselle, la verrerie, les baguettes et le nappage
- Le mobilier pour l'atelier (tables buffet 1m x 2m x 90cm) si besoin et sous réserve d'accès facile

### Nos besoins :

- Le lieu, 2 à 3 heures avant le début de la prestation, selon effectif
- 2 m<sup>2</sup> par personne minimum
- Le mobilier pour l'atelier (si possible)
- Le mobilier pour la dégustation (tables et chaises)
- Accès facile (RDC, plain-pied, ascenseur, rampe...)
- Accès office cuisine si possible ou au minimum à un stockage froid (pour les boissons)

A partir de 15 personnes

# Atelier sushis

 **Durée de l'événement : 3h**

## Cours

 **Durée : 1h**

 **Remise de tabliers et toques aux participants**

Le groupe est réparti sur **différents postes de travail** comprenant les **denrées** ainsi que le **matériel nécessaire à l'élaboration des recettes**. Les chefs passent de poste en poste pour donner leurs conseils.

## Dégustation

A la fin de l'atelier, les participants se retrouvent autour d'un grand buffet pour déguster les recettes préparées, accompagnées des boissons mises à disposition.

**Option format Repas assis :**  
**Sur demande**

## Formule sushis \*

Réalisation de 20 pièces / personne

- Nigiri saumon et dorade
- Sashimi de thon et saumon
- California sésame, pavot, saumon fumé et veggie
- Maki saumon et crevette
- Sauce salée et sucrée

Pour finir sur une note sucrée, nous fournirons 2 mochis glacés / personne (non réalisés pendant le cours)

- Bière Asahi et verre de saké
- Thé glacé et jus de litchis
- Eau plate et pétillante

\*Nos recettes s'adaptent en fonction des allergies et régimes spécifiques



*Recettes  
Raffinées pour  
équipe subtile*

### Nous fournissons :

- Les denrées alimentaires et les boissons
- Le petit matériel nécessaire et la verrerie
- Les tabliers et les toques
- Le mobilier nécessaire pour l'atelier (tables buffet 1m x 2m x 90cm) si besoin, sous réserve d'accès facile

### Nos besoins :

- Le lieu, 2 à 3 heures avant le début de la prestation, selon effectif
- 2 m<sup>2</sup> par personne minimum
- Le mobilier pour la dégustation (tables)
- Accès facile : Rdc, monte-charge, grand ascenseur, rampe, etc.
- Accès office cuisine si possible ou au minimum à un stockage froid (pour les boissons)

**A partir de 15 personnes**

# Grill party



 **Durée de l'événement : 4h**

## Cours

 **Durée : 1h**

 **Remise de tabliers et chapeaux de paille aux participants**

Le groupe est divisé en **plusieurs équipes** réparties sur différents postes de travail comprenant les **denrées alimentaires** ainsi que le **matériel nécessaire à l'élaboration des recettes**. Les chefs passent de poste en poste pour donner leurs conseils.

## Animation cocktails

 **Durée : 30 minutes**

Découvrez ensemble les secrets de fabrication de 3 cocktails avec et/ou sans alcool :

- **Mojito/Virgin, Daiquiri/Exotique et Honey Moon**

**Au-delà de 30 participants**, l'animation cocktail est remplacée par une mise à disposition de boissons (pour plus de fluidité lors de l'atelier) : 1 kir/personne et/ou jus de fruits, Coca-Cola, eau plate et pétillante

## Dégustation

Les chefs assurent le service du repas. Animation Chef mettra à disposition 1 bouteille de vin pour 3 personnes, de l'eau plate et pétillante à discrétion.



*J'peux pas,  
j'ai  
barbecue*

## Buffet barbecue ou plancha\*

### Entrées

- Taboulé au raisin de Corinthe et amandes effilées
- Salade de tomate, mozzarella, kiwi à la vinaigrette balsamique et pignons de pin
- Salade de féta, pastèque, olives noires et basilic

### Plats

- Sauce BBQ, pomme de terre en robe des champs, crème de ciboulette et citron
- Ribs de porc **ou** brochettes de poulet mariné à la sauce soja
- Gambas à la coco et piment d'Espelette
- Côte de bœuf marinée au café

### Desserts

- Plateau de fromage
- Salade de fruits exotiques au gingembre
- Tiramisu aux fruits rouges
- Chantilly au citron vert, fruit exotiques et crumble coco/choco

### Apéritif fourni par nos soins

- Croûton de rilette de sardine au citron confit et crème fermière
- Sucrine, tartare de truite et pointe de raifort aux herbes

\*Nos recettes s'adaptent en fonction des allergies et régimes spécifiques


### Nous fournissons :

- Les denrées alimentaires et les boissons
- Le petit matériel nécessaire
- Les tabliers et les chapeaux de paille
- La vaisselle, la verrerie et le nappage
- Le mobilier nécessaire pour l'atelier (tables buffet 1m x 2m x 90cm) si besoin, sous réserve d'accès facile
- Le matériel de cuisson (plaque, four) si besoin
- Le barbecue (ou la plancha)

### Nos besoins :

- Le lieu, 2 à 3 heures avant le début de la prestation, selon effectif
- 3 m<sup>2</sup> par personne minimum
- Accès facile : Rdc, monte-charge, grand ascenseur, rampe...
- 3 lignes électriques dédiées 220V/16A
- A partir de 30 personnes : Accès à un office cuisine si possible ou au minimum à un stockage froid (pour les boissons)

**A partir de 15 personnes**



# Atelier des îles

**L** Durée de l'événement : 4h

## Cours

**L** Durée : 1h

 Remise de tabliers et chapeaux de paille aux participants

Le groupe est divisé en **différentes équipes** réparties sur différents postes de travail comprenant les **denrées** ainsi que le **matériel nécessaire à l'élaboration de la recette**. Les chefs passent de poste en poste pour donner leurs conseils.

## Animation cocktails

**L** Durée : 30 minutes

Découvrez ensemble les secrets de fabrication de 3 cocktails des îles :

▪ Piña Colada, Mojito et l'Exotique.

**Au-delà de 30 participants**, l'animation cocktail est remplacée par une mise à disposition de boissons (pour plus de fluidité lors de l'atelier) : 1 kir/personne et/ou jus de fruits, Coca-Cola, eau plate et pétillante

Création d'un rhum arrangé (30 cl) que les participants emporteront à la fin de l'événement.

## Dégustation

Les chefs assurent le service du repas sous forme de buffet debout. Animation Chef mettra à disposition des jus exotiques ainsi que de l'eau plate et pétillante à discrétion.

**Option format Repas assis : sur demande**



*Ça fait rire  
les équipes,  
Ça fait chanter  
les papilles !*

## Menu \*

Sous forme de buffet

### Entrées

- Puits de courgette aux crabes et à la vanille
- Brochette de volaille panée à la coco, sauce relevée au citron confit
- Tartare de poisson au kombava, piment et coriandre
- Terre-mer de boudin noir Antillais et calamar
- Samossa façon accras de morue

### Plats

Accompagnés d'achard de légumes, de piment et de Satini pomme d'amour

- Rougail saucisse, riz à la cannelle
- Poisson au lait de coco, gingembre et citronnelle

### Desserts

- Sablé au chocolat noir et nuage coco
- Salade de fruits exotiques au gingembre
- Compote de mangue à la vanille

\*Nos recettes s'adaptent en fonction des allergies et régimes spécifiques

### Nous fournissons :

- Les denrées alimentaires et les boissons
- Le petit matériel nécessaire
- Les tabliers et les chapeaux de paille
- La vaisselle, la verrerie et le nappage
- Le mobilier nécessaire pour l'atelier (tables buffet 1m x 2m x 90cm) si besoin, sous réserve d'accès facile
- Le matériel de cuisson (plaque, four) si besoin et sous réserve d'accès facile

### Nos besoins :

- Le lieu, 2 à 3 heures avant le début de la prestation, selon l'effectif
- 3 m<sup>2</sup> par personne minimum
- Accès facile : Rdc, monte-charge, grand ascenseur, rampe...
- 3 lignes électriques dédiées 220V/16A
- A partir de 30 personnes : Accès à un office cuisine si possible ou au minimum à un stockage froid (pour les boissons)

A partir de 15 personnes



# Atelier moléculaire

 **Durée de l'événement : 4h**

## Cours

 **Durée : 1h**

 **Remise de tabliers et toques aux participants**

Le groupe est divisé en **plusieurs équipes** réparties sur différents postes de travail comprenant les **denrées alimentaires** ainsi que le **matériel nécessaire à l'élaboration de la recette**. Les chefs passent de poste en poste pour donner leurs conseils.

## Animation cocktails

 **Durée : 30 minutes**

Découvrez ensemble les secrets de fabrication de 3 cocktails autour de la sphérification et de l'azote.

## Dégustation

Les chefs assurent le service du repas. Animation Chef mettra à disposition 1 bouteille de vin pour 3 personnes, de l'eau plate et pétillante à discrétion.



*Une cuisine rigoureuse mais tellement surprenante*

## Menu étudié\*

### Entrée

- L'œuf parfait, basquaise multicolore, croûtons, chorizo et son émulsion

### Plat

- Filet de bar, mousseline de céleri rave, mousse de camembert et perles de miel

### Dessert

- Sablé chocolat noir à la fleur de sel, nuage coco, perles et sauce chocolat

### Cocktails étudiés

- Mojito déstructuré
- Piña Colada et onctueux de coco pétillant
- Honey Moon

### Mises en bouche

- Sucrine, tartare de truite et pointe de raifort aux herbes
- Croûton de rilette de sardines au citron confit et crème fermière

\*Nos recettes s'adaptent en fonction des allergies et régimes spécifiques

### Nous fournissons :

- Les denrées alimentaires et les boissons
- Le petit matériel nécessaire
- Les tabliers et les toques
- La vaisselle, la verrerie et le nappage
- Le mobilier nécessaire pour l'atelier (tables buffet 1m x 2m x 90cm) si besoin, sous réserve d'accès facile
- Le matériel de cuisson (plaque, four) si besoin et sous réserve d'accès facile

### Nos besoins :

- Le lieu, 3 heures avant le début de la prestation, selon effectif
- 4 m<sup>2</sup> par personne minimum
- Le mobilier pour la dégustation (tables et chaises)
- Accès facile : Rdc, monte-charge, grand ascenseur, rampe...
- Accès office cuisine si possible ou au minimum à un stockage froid (pour les boissons)
- 3 lignes électriques dédiées 220V/16A

**A partir de 15 personnes**

# Cooking battle®

6 pièces



**L** Durée de l'événement : 2h

## Cours

**L** Durée : 1h

**☁** Remise de tabliers et toques aux participants

**🥄** Création de 6 pièces salées (ou sucrées sur demande) en figure libre

**🕒** Remise de 2 pass'conseils de 3 minutes chacun à chaque équipe

Le groupe est divisé en **plusieurs équipes** de participants. Chaque équipe dispose d'un poste de travail comprenant **un panier de denrées, le matériel nécessaire pour inventer différentes recettes et deux pass'conseils de 3 minutes chacun**. Les chefs passent de poste en poste pour épauler les créateurs en échange des pass'conseils chronométrés.

Toutes les équipes devront **confectionner des pièces identiques de chaque recette inventée**, pour la dégustation ainsi que pour la notation, dans un délai d'1 heure. Les chefs noteront chaque équipe sur les critères suivants : Organisation générale, propreté du poste, originalité des mets, présentation, goût, gaspillage et ambiance dans l'équipe.



*Créations  
sucrées ou  
salées*

## Animation cocktails

**L** Durée : 30 minutes

Découvrez ensemble les secrets de fabrication de 3 cocktails avec et/ou sans alcool :

- **Mojito/Virgin, Daiquiri/Exotique et Honey Moon**

**Au-delà de 30 participants**, l'animation cocktail est remplacée par une mise à disposition de boissons (pour plus de fluidité lors de l'atelier) : 1 kir/personne et/ou jus de fruits, Coca-Cola, eau plate et pétillante

## Dégustation

Les créations sont dressées en buffet. Lors de la dégustation, les chefs annonceront les résultats et offriront **3 mois d'abonnement sur notre plateforme de cours de cuisine en ligne « Les Food'Cuisine »** à chaque membre de l'équipe gagnante !

### Nous fournissons :

- Les denrées alimentaires et les boissons
- Le petit matériel nécessaire
- Les tabliers et les toques
- La verrerie et les glaçons
- Le mobilier nécessaire pour l'atelier si besoin, sous réserve d'accès facile (tables buffet 1m x 2m x 90cm)

### Nos besoins :

- Le lieu, 2 à 3 heures avant le début de la prestation, selon effectif
- 2 m<sup>2</sup> par personne minimum
- Le mobilier pour la dégustation (tables)
- Accès facile : Rdc, monte-charge, grand ascenseur, rampe, etc.
- 1 ligne électrique dédiée 220V/16A
- A partir de 30 personnes : Accès à un office cuisine si possible ou au minimum à un stockage froid (pour les boissons)

**A partir de 15 personnes**

# Pause gourmande

 **Durée de l'événement : 2h**

## Cours

 **Durée : 1h**

 **Remise de tabliers et toques aux participants**

 **Réalisation de 5 pièces sucrées**

Le groupe est divisé en **différentes équipes** réparties sur différents postes de travail comprenant les **denrées** ainsi que le **matériel nécessaire à l'élaboration des recettes**. Les chefs passent de poste en poste pour donner leurs conseils.

## Animation cocktails

 **Durée : 30 minutes**

Découvrez ensemble les secrets de fabrication de 3 cocktails avec et/ou sans alcool :

- **Mojito/Virgin, Daiquiri/Exotique et Honey Moon**

**Au-delà de 30 participants**, l'animation cocktail est remplacée par une mise à disposition de boissons (pour plus de fluidité lors de l'atelier) : 1 kir/personne et/ou jus de fruits, Coca-Cola, eau plate et pétillante

## Dégustation

Les créations sont dressées en buffet. Les participants dégustent alors les bouchées accompagnées des cocktails.



*Un goûter pas comme les autres*

## Recettes étudiées\*

### Bouchées

- Financier choco-noisettes et fruit du moment
- Gâteau à la banane et crumble coco
- Mousseline aux amandes et boudoir
- Gâteau froid au citron vert et fromage, sablé sans cuisson
- Sablé au chocolat noir, mascarpone vanillé et fruit du moment

### Cocktails (avec et/ou sans alcool)

- Mojito ou Virgin Mojito
- Daiquiri ou Exotique
- Honey Moon (sans alcool)

\*Nos recettes s'adaptent en fonction des allergies et régimes spécifiques



### Nous fournissons :

- Les denrées alimentaires et les boissons
- Le petit matériel nécessaire
- Les tabliers et les toques
- La verrerie et les glaçons
- Le mobilier nécessaire pour l'atelier si besoin, sous réserve d'accès facile (tables buffet 1m x 2m x 90cm)
- Le matériel de cuisson (plaque et four) si besoin et sous réserve d'accès facile

### Nos besoins :

- Le lieu, 2 à 3 heures avant le début de la prestation, selon effectif
- 2 m<sup>2</sup> par personne minimum
- Accès facile : Rdc, plain-pied, monte-charge, grand ascenseur, rampe, etc.
- A partir de 30 participants : Accès office cuisine si possible ou au minimum à un stockage froid (pour les boissons)
- 2 lignes électriques dédiées 220V/16A

**A partir de 15 personnes**

# Atelier chocolat

 **Durée de l'événement : 1h30**



*On fond  
On tempère  
On se régale*

## Cours

 **Durée : 1h30**


 **Remise de tabliers et toques aux participants**

Le groupe est divisé en **différentes équipes** réparties sur différents postes de travail comprenant les **denrées** ainsi que le **matériel nécessaire à l'élaboration des recettes**. Les chefs passent de poste en poste pour donner leurs conseils.

## Dégustation

Dressées en buffet ou disposées dans des ballotins (à emporter), les créations sont prêtes à être dégustées.

## Recettes étudiées\*



- Chocolat au piment d'Espelette
- Croustillant pralin framboise
- Demi-sphère au chocolat blanc et orange épicée
- Diamant de chocolat noir, caramel au miel et cointreau
- Mendiant aux fruits secs
- Rose des sables chocolat blanc et cacahuète
- Sucette croustillante aux amandes
- Passion

\*Nos recettes s'adaptent en fonction des allergies et régimes spécifiques



### Nous fournissons :

- Les denrées alimentaires
- Le petit matériel nécessaire
- Les tabliers et les toques
- Le mobilier nécessaire pour l'atelier (tables buffet 1m x 2m x 90cm) si besoin, sous réserve d'accès facile
- Le matériel de cuisson si besoin, sous réserve d'accès facile
- Une cellule de refroidissement 75x75cm – 80Kg sur roulettes (matériel lourd ne pouvant être porté)

### Nos besoins :

- Le lieu, 2 à 3 heures avant le début de la prestation, selon effectif
- 2 m<sup>2</sup> par personne minimum
- Accès facile : Rdc, plain-pied, monte-charge, grand ascenseur, rampe, etc.
- 3 lignes électriques dédiées 220V/16A

**A partir de 15 personnes**

# Atelier Macarons

On a tous  
quelque chose  
en nous de...  
macaron

 Durée de l'événement : 2h

## Cours

 Durée : 2h

 Remise de tabliers et toques  
aux participants

 Des macarons à déguster et à  
emporter

Le groupe est divisé en **plusieurs équipes** réparties sur différents postes de travail comprenant les **denrées** ainsi que le **matériel nécessaire à l'élaboration des recettes**. Les chefs passent de poste en poste pour donner leurs conseils.

## Les macarons

Le macaron, dérivé de la meringue, est un petit gâteau français aux amandes, granuleux et moelleux, à la forme arrondie, d'environ 3 à 5 cm de diamètre

## Dégustation

Dressées en buffet ou disposées dans des ballotins (à emporter), les créations sont prêtes à être dégustées.



## Recettes étudiées\*

- Coques natures et colorées
- Marmelade de fraise au romarin
- Ganache montée au chocolat et café
- Ananas caramélisé à la verveine
- Pâtissière au chocolat blanc et citron vert
- Cream cheese à la pistache

\*Nos recettes s'adaptent en fonction des allergies et régimes spécifiques



### Option personnalisation | prix sur demande

Pour des macarons uniques avec votre logo,  
un texte ou même une image !  
Feuille de sucre 100% comestible

### Nous fournissons :

- Les denrées alimentaires
- Le petit matériel nécessaire
- Les tabliers et les toques
- Le mobilier nécessaire pour l'atelier (tables buffet 1m x 2m x 90cm) si besoin, sous réserve d'accès facile
- Une cellule de refroidissement et une étuve sur roulettes (matériel lourd ne pouvant être porté)

### Nos besoins :

- Le lieu, 2 à 3 heures avant le début de la prestation, selon effectif
- 2 m<sup>2</sup> par personne minimum
- Accès facile : Rdc, plain-pied, monte-charge, grand ascenseur, rampe, etc.
- 3 lignes électriques dédiées 220V/16A

A partir de 15 personnes

# Poké Pique-Nique



 Durée de l'événement : 1h30

## Cours

 Durée : 1h

 Remise de tabliers et toques aux participants

 Réalisation d'1 poké bowl salé + 1 poké bowl sucré par personne

Chaque équipe dispose d'un poste de travail comprenant un panier de denrées et le matériel nécessaire pour inventer différentes recettes. Les chefs passent de poste en poste pour épauler les créateurs et pour partager avec eux leurs conseils et astuces.

Chaque équipe confectionne alors 1 variété salée et 1 variété sucrée de Poké Bowl en figure libre

## Dégustation

Chaque participant pourra ensuite disposer ses 2 pokés bowls et sa boisson dans un sac kraft et emporter son repas pour le déguster dans le lieu de son choix !



## Au Menu

- 1 poké bowl salé
- 1 poké bowl sucré
- 1 boisson soft (jus de fruits, eaux...)

A réaliser à partir de nos produits **locaux** et de **saison**

### Nous fournissons :

- Les denrées alimentaires et les boissons
- Le petit matériel nécessaire
- Les tabliers et les toques
- Le mobilier pour l'atelier (tables buffet 1m x 2m x 90cm) si besoin et sous réserve d'accès facile
- Les sacs pour emporter votre repas

### Nos besoins :

- Le lieu, 2 heures avant le début de la prestation, selon effectif
- 2 m<sup>2</sup> par personne minimum
- Le mobilier pour l'atelier (tables)
- Le mobilier pour la dégustation
- Accès facile (RDC, plain-pied, ascenseur, rampe...)
- Accès office cuisine si possible ou au minimum à un stockage froid (pour les boissons)



# Sushis à emporter

L'art du  
sushi maison

 **Durée de l'événement : 1h30**

## Cours

 **Durée : 1h30**

 **Remise de tabliers et toques  
aux participants**

Le groupe est divisé en **plusieurs équipes** réparties sur différents postes de travail comprenant les **denrées** ainsi que le **matériel nécessaire à l'élaboration des recettes**. Les chefs passent de poste en poste pour donner leurs conseils.

## Les sushis

Né au Japon il y a plusieurs siècles, le sushi est un emblème de la gastronomie nipponne. D'abord conçu comme une méthode de conservation du poisson, il est devenu un art culinaire raffiné où le riz vinaigré sublime la fraîcheur des ingrédients. Un savoir-faire ancestral à déguster avec plaisir.

## Dégustation

A la fin de l'atelier, chaque participant repart avec une boîte contenant les différentes versions de sushi réalisées, à déguster sur place ou à emporter !



## Recettes étudiées

Un voyage au cœur du Japon avec des techniques simples et accessibles pour réaliser des sushis savoureux

- **Nigiri**  
*Boule de riz façonnée à la main, surmontée de poisson*
- **Maki**  
*Rouleau de riz et garniture enroulés dans une feuille d'algue nori*
- **California Roll**  
*Rouleau inversé où le riz est à l'extérieur, garni de poisson, avocat et sésame*
- **Sashimi**  
*Fine tranche de poisson cru sublimée par une sauce et des condiments*

**Une initiation aux bases du riz vinaigré, au découpage du poisson et aux techniques de roulage pour un résultat digne d'un maître sushi !**

### Nous fournissons :

- Les denrées alimentaires
- Le petit matériel nécessaire
- Les tabliers et les toques
- Le mobilier nécessaire pour l'atelier si besoin, sous réserve d'accès facile (tables buffet 1m x 2m x 90cm)

### Nos besoins :

- Le lieu, 2 à 3 heures avant le début de la prestation, selon effectif
- 2 m<sup>2</sup> par personne minimum
- Accès facile : Rdc, plain-pied, monte-charge, grand ascenseur, rampe...

**A partir de 15 personnes**



# Bar à salades

Fraîcheur  
&  
Créativité

 **Durée de l'événement : 1h30**

## Cours

 **Durée : 1h30**

 **Remise de tabliers et toques aux participants**

Le groupe est divisé en **plusieurs équipes** réparties sur différents postes de travail comprenant les **denrées** ainsi que le **matériel nécessaire à l'élaboration des recettes**. Les chefs passent de poste en poste pour donner leurs conseils.

## Les salades

Colorées, fraîches et pleines de saveurs, les salades sont un concentré de bienfaits. Riches en vitamines, en fibres et en textures variées, elles allient gourmandise et équilibre pour une pause saine et rafraîchissante. Un vrai plaisir à composer soi-même selon ses envies !

## Dégustation

A la fin de l'atelier, chaque participant repart avec sa salade à déguster sur place ou à emporter !



## Recettes étudiées

Des compositions originales, colorées et gourmandes, mettant en avant des produits de saison

- **Salade Méditerranéenne aux Fraises et Feta Marinée**  
*Mélange de jeunes pousses, fraises fraîches, feta marinée au citron et thym, noix de pécan torréfiées, vinaigrette miel-balsamique*
- **Salade de Quinoa aux Asperges, Œuf Mollet et Amandes**  
*Quinoa parfumé, asperges vertes grillées, œuf mollet, copeaux de parmesan, amandes effilées, vinaigrette au citron et huile de noisette*
- **Salade de Pommes de Terre Nouvelles, Saumon Fumé et Pickles de Radis**  
*Pommes de terre tièdes, saumon fumé, pickles de radis roses, aneth frais, sauce yaourt et moutarde à l'ancienne*

**Un concept ludique où chaque participant personnalise sa salade avec des toppings et des sauces originales !**

### Nous fournissons :

- Les denrées alimentaires
- Le petit matériel nécessaire
- Les tabliers et les toques
- Le mobilier nécessaire pour l'atelier si besoin, sous réserve d'accès facile (tables buffet 1m x 2m x 90cm)
- Le matériel de cuisson (plaque et four) si besoin et sous réserve d'accès facile

### Nos besoins :

- Le lieu, 2 à 3 heures avant le début de la prestation, selon effectif
- 2 m<sup>2</sup> par personne minimum
- Accès facile : Rdc, plain-pied, monte-charge, grand ascenseur, rampe, etc.

**A partir de 15 personnes**



# Atelier Mini-Gouters

Douceurs  
à emporter

 **Durée de l'événement : 1h30**

## Cours

 **Durée : 1h30**

 **Remise de tabliers et toques  
aux participants**



Le groupe est divisé en **plusieurs équipes** réparties sur différents postes de travail comprenant les **denrées** ainsi que le **matériel nécessaire à l'élaboration des recettes**. Les chefs passent de poste en poste pour donner leurs conseils.

## Le Goûter

Moment de plaisir et de convivialité, le goûter est l'occasion idéale pour recharger les batteries.

Il réveille les papilles et apporte une touche de réconfort. Un instant sucré à savourer sans modération !

## Dégustation

A la fin de l'atelier, chaque participant repart avec une boîte remplie de douceurs maison, à déguster sur place ou à emporter !



## Recettes étudiées

Des bouchées gourmandes et élégantes pour un goûter raffiné et équilibré

- **Mini sablé breton, crème citronnée et fruits du moment**  
*Un biscuit breton croustillant garni d'une crème au citron et de fruits frais*
- **Craquant chocolat noir, mascarpone vanillé et fruit du moment**  
*Une base croustillante au chocolat noir, surmontée d'une mousse légère au mascarpone vanillé et de fruits frais*
- **Cookies aux pépites de noisettes**  
*Des cookies moelleux aux pépites de chocolat et éclats de noisettes torréfiées*
- **Mini financiers à la noisette et crème chocolat praliné**  
*Des financiers ultra-moelleux aux noisettes, garnis d'une crème fondante au chocolat praliné*

### Nous fournissons :

- Les denrées alimentaires
- Le petit matériel nécessaire
- Les tabliers et les toques
- Le mobilier nécessaire pour l'atelier si besoin, sous réserve d'accès facile (tables buffet 1m x 2m x 90cm)
- Le matériel de cuisson (plaque et four) si besoin et sous réserve d'accès facile

### Nos besoins :

- Le lieu, 2 à 3 heures avant le début de la prestation, selon effectif
- 2 m<sup>2</sup> par personne minimum
- Accès facile : Rdc, plain-pied, monte-charge, grand ascenseur, rampe, etc.
- 2 lignes électriques dédiées 220V/16A

A partir de 15 personnes



ANIMATION CHEF !

*Retour à l'accueil*

# Nos mises en place





## Accueil et pause

### Accueil petit-déjeuner

Tarifs en € HT

Café, thé, chocolat chaud, jus de fruits, eau plate et pétillante, corbeille de fruits, et 2 minis viennoiserie/personne

12,00 €

### Accueil Champagne

1 flûte de Champagne, jus de fruits, eau plate et pétillante, Coca-Cola et 2 bouchées/personne

15,00 €

### Pause

Café, thé, chocolat chaud, Jus de fruits, eau plate et pétillante Assortiment de petits gâteaux

10,00 €

## Petits cadeaux

### Tablier chef sérigraphié ou brodé

Tarifs en € HT

Tablier 100% coton bio - Logo seul ou logo + prénoms - 10 coloris disponibles  
Délais : 10 à 15 jours ouvrables

À partir de  
22,00 €

### Panier gourmand

Produits façonnés par des artisans spécialistes de notre terroir

À partir de  
35,00 €

### Abonnement Les Food'Cuisine

Plateforme de cours de cuisine en ligne avec des recettes en vidéo et des lives interactifs avec nos chefs de cuisine

À partir de  
4 €

## Notre cave pour un peu plus d'émotion durant votre dégustation...

### Vin rouge

Tarifs en € HT

Saint Emilion grand cru Château Juguët (ou équivalent)  
Côte-Rôtie Brune et Blonde E. Guigal (ou équivalent)

26 €  
48 €

### Vin blanc

Mâcon-Lugny Louis Jadot 2022 (ou équivalent)  
Chassagne-Montrachet Louis Jadot (ou équivalent)

22 €  
51 €

### Champagne

Champagne rosé Deutz (ou équivalent)  
Champagne Deutz brut Millésimé (ou équivalent)

50 €  
54 €

# Conditions générales de vente

## 1. Réservation et modalités de règlement

Les tarifs figurant dans le présent devis sont exprimés en euros HT.

Pour toutes réservations définitives, il est impératif de nous fournir :

- Le devis signé avec la mention « bon pour accord ». L'acceptation manuscrite du devis par le client implique de la part de ce dernier l'acceptation sans réserve des présentes conditions générales de vente.
- Ce même devis doit confirmer de manière manuscrite le jour, le lieu (Si le lieu est fourni par le client), les horaires de prestation, les prestations choisies, ainsi que le nombre de participants.
- Un acompte de 50% du montant total TTC (TVA 20%) de la commande.

Le règlement de l'acompte se fait par virement bancaire ou par chèque libellé en euros et à l'ordre de La Table Et Fêtes, adressé à l'adresse suivante :

1 Place Paul Verlaine 92100 Boulogne Billancourt.

La réservation du cours de cuisine ne devient définitive qu'à réception de ce chèque d'acompte.

Les indications suivantes : adresse définitive, menu définitif, nombre de participants définitif et horaires définitifs devront être transmis à La Table Et Fêtes au plus tard 5 jours ouvrables avant la date de l'évènement. Sans retour du client, La Table et Fêtes sera contrainte de valider les informations reçues au préalable selon le devis signé. Si aucun renseignement du déroulement n'a été transmis par le client, La Table et Fêtes sera dans l'obligation d'imposer les éléments nécessaires au bon déroulement de la prestation (Menu, horaires...).

Toutes modifications d'une commande ne seront prises en compte que si elles interviennent au plus tard 5 jours ouvrables avant notre intervention sauf en cas de rajout de participants entraînant des frais de gestion à hauteur de 60€ht.

## 2. Annulation

L'annulation de la commande par le client ne donne lieu à aucune restitution de l'acompte versé, qui est conservé à titre d'indemnité forfaitaire. Toutes annulations intervenant moins de 10 jours ouvrables avant la date prévue entraînent la facturation de 100% du montant TTC de la commande pour annulation tardive.

La société La Table Et Fêtes peut se dégager de ses obligations ou en suspendre l'exécution si elle se trouve dans l'impossibilité de les assumer par la suite d'un cas de force majeure.

Dans toutes circonstances, la société La Table Et Fêtes s'engage à restituer la totalité des sommes perçues pour l'évènement qu'elle annule.

Covid 19 ou autre pandémie nécessitant des mesures sanitaires spécifiques (Confinement, interdiction de rassemblement ou toutes autres décisions des autorités publiques qui rendent les prestations impossibles à réaliser)

Dans ce cas, pour toute annulation de la part du client, les modalités dans le paragraphe « Annulation » ci-dessus seront appliquées, toutefois, La Table Et Fêtes s'engage à accepter un report sans frais des prestations dans un délai d'1 an.

## 3. Responsabilité

Le client reconnaît que l'approvisionnement en produits destinés à la prestation est soumis aux aléas du marché, notamment pour les produits saisonniers ou exceptionnels. Toutefois, La Table Et Fêtes s'engage à fournir au client des produits équivalents en prix et en qualité.

Le client s'engage à respecter les horaires qu'il aura lui-même validés à l'avance. Tout retard de début ou de fin de prestation dépassant un délai d'une heure, pour quelque motif que ce soit, entraînera le paiement des heures supplémentaires, relatives au prolongement des horaires de prestation des chefs. Les heures supplémentaires seront facturées 35€ht de l'heure par chef de cuisine, hors jours fériés qui seront majorés de 50% ainsi que les frais de location d'espace supplémentaires le cas échéant.

La société La Table Et Fêtes dispose d'une assurance de responsabilité civile professionnelle pour tout dommage éventuel causé par ses chefs de cuisine. La Table Et Fêtes ne pourra pas être tenue responsable des dommages causés par un tiers à la personne des participants ou à ses biens lors des exercices de cours de cuisine. Tout endommagement grave du matériel de La Table Et Fêtes entraînera le remplacement de ce dernier au prix coûtant.

## 4. Confidentialité et données personnelles

La reproduction, la représentation et la publication des recettes de La Table Et Fêtes sont autorisées uniquement à titre privé ou non-commercial, sous réserve de mention « Recette proposée par La Table Et Fêtes ».

Les informations recueillies lors de la réservation de cours de cuisine font l'objet d'un traitement informatique. Ces données peuvent éventuellement être utilisées par La Table Et Fêtes pour informer et proposer des offres commerciales au client.

Pour des besoins de communication, La Table Et Fêtes procède régulièrement à des prises de photos lors des cours de cuisine. Ces photos peuvent faire l'objet d'éventuelles publications sur des supports tels que le site internet, la page Facebook ou encore le blog de La Table Et Fêtes. Toutefois, le client bénéficie d'un droit de refus à ceci en le stipulant préalablement.

Tous les litiges, à défaut de règlement amiable, seront de la seule compétence du tribunal de Nanterre, dans le ressort duquel se trouve le siège social de la société La Table Et Fêtes..





M. 06 72 28 27 06 | T. 01 30 90 61 44

[contact@animation-chef.fr](mailto:contact@animation-chef.fr)

[www.animation-chef.fr](http://www.animation-chef.fr)

[www.lesfoodcuisine.fr](http://www.lesfoodcuisine.fr)